

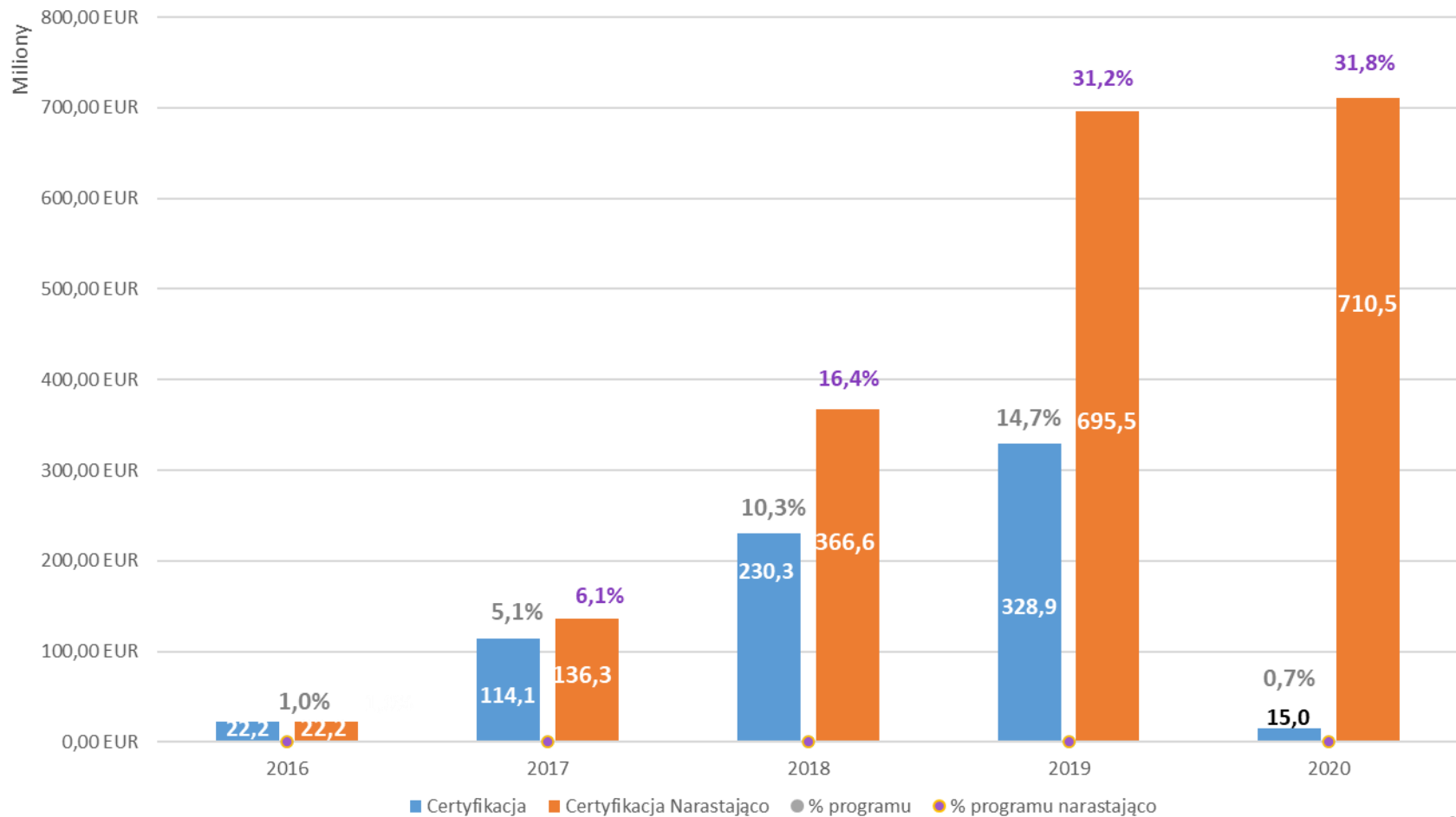
Aktualny poziom certyfikacji – według stanu na 12.03.2020 r. (całkowite kwalifikowalne w mln euro)

	EFRR	EFS	Razem
Wykonanie certyfikacji 2016 - 2020	534,4	176,1	710,5
Wartość programu	1 605,41	626,29	2 231,70
% wykonania programu	33,29 %	28,12 %	31,84 %
Cel n+3 na 2020 (narastająco)	555,97	217,60	773,57
% wykonania celu n+3 na 2020 (narastająco)	96,12 %	80,93 %	91,85 %

Prognoza IC/IZ dla roku 2019	14,12%	12,38%	13,63%
	226,56	77,52	304,08
Prognoza IC/IZ dla roku 2020	14,27%	15,58%	14,64 %
	229,00	97,54	326,54
Prognoza IC/IZ dla roku 2021	14,52%	17,64%	15,40%
	233,08	110,40	343,48

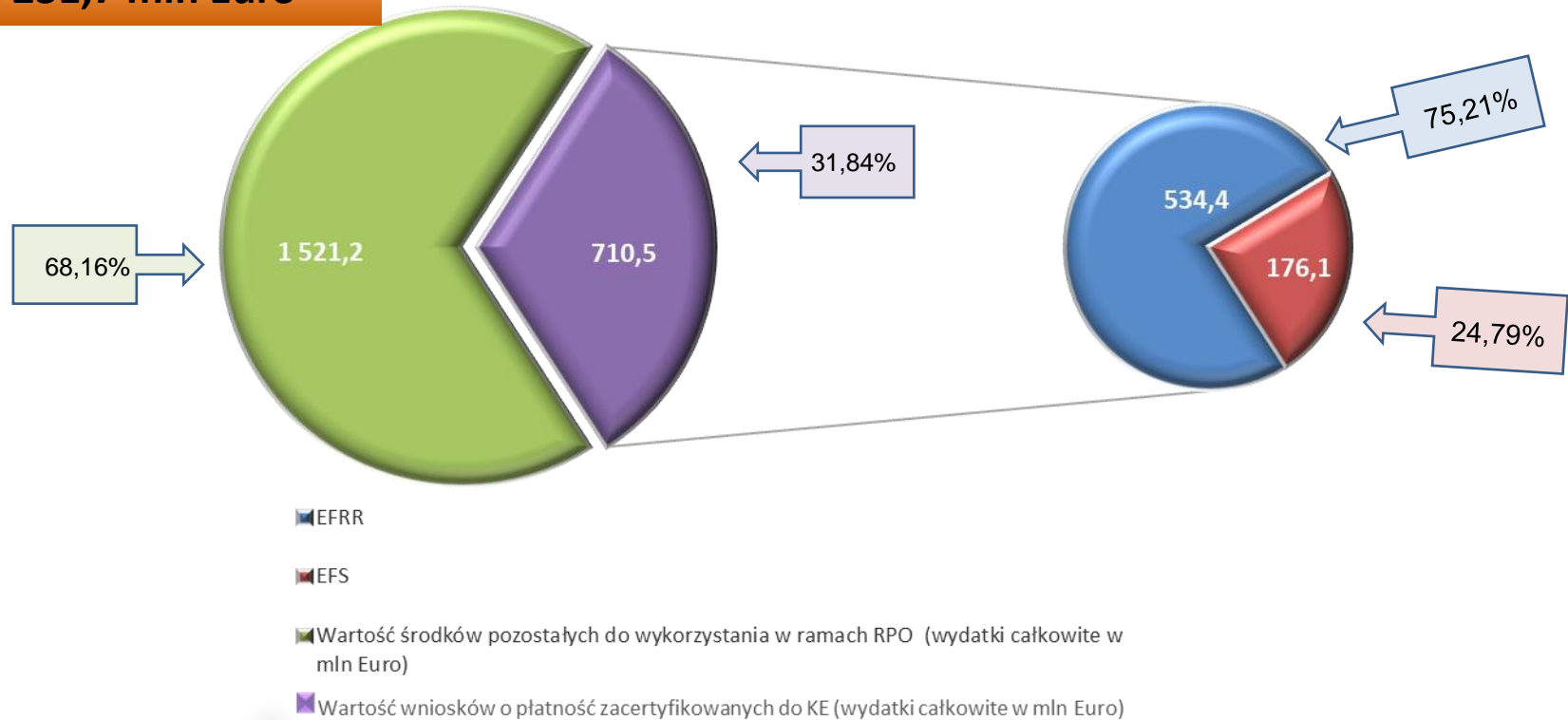
% wykonania certyfikacji (zacertyfikowane do KE / przekazane do certyfikacji)	97,46 %	98,12 %	97,62 %
--	----------------	----------------	----------------

Certyfikacja w latach 2016-2019 – według stanu na 12.03.2020 r. (całkowite kwalifikowalne w mln euro)

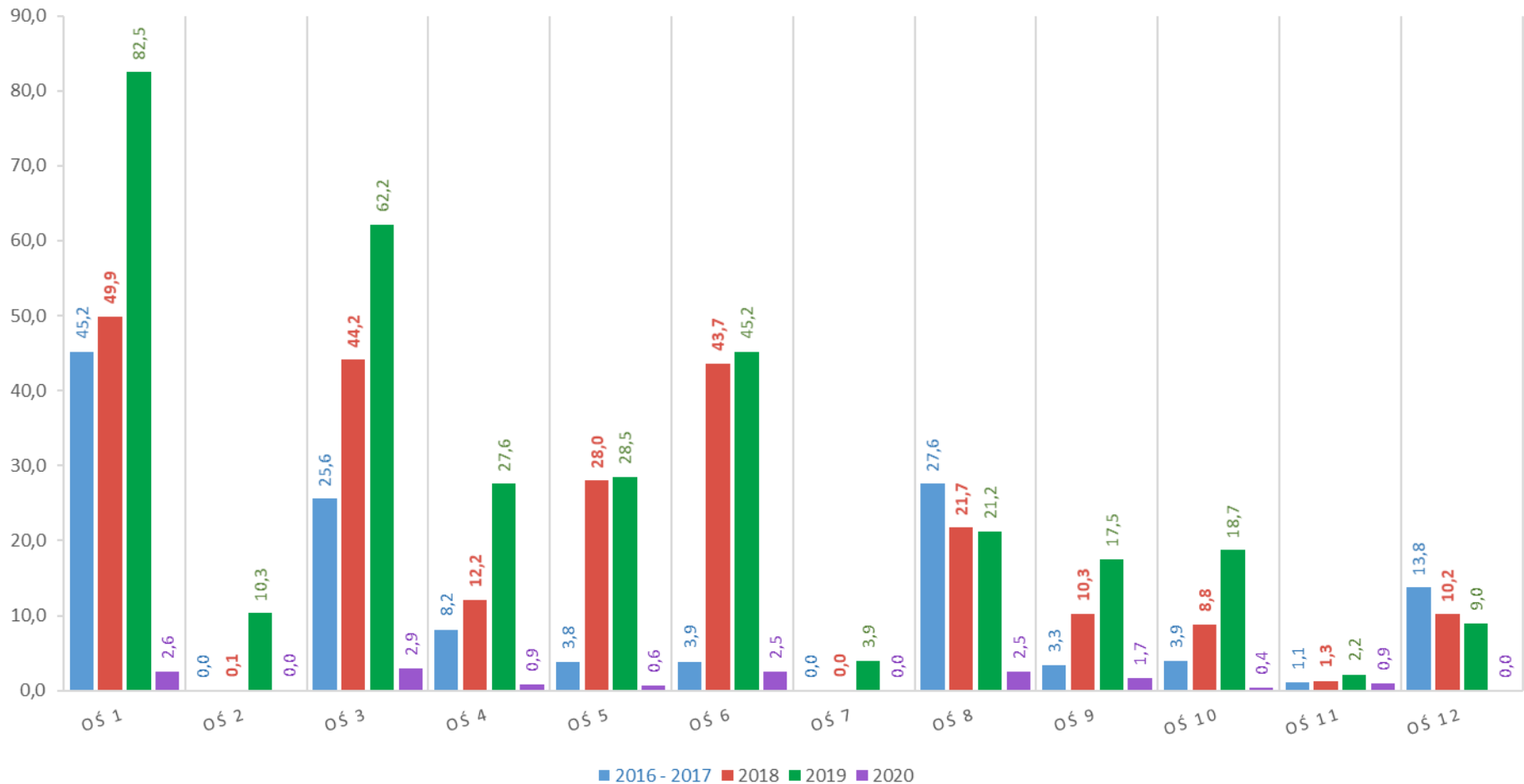


Poziom certyfikacji w odniesieniu do całego programu – według stanu na 12.03.2020 r.

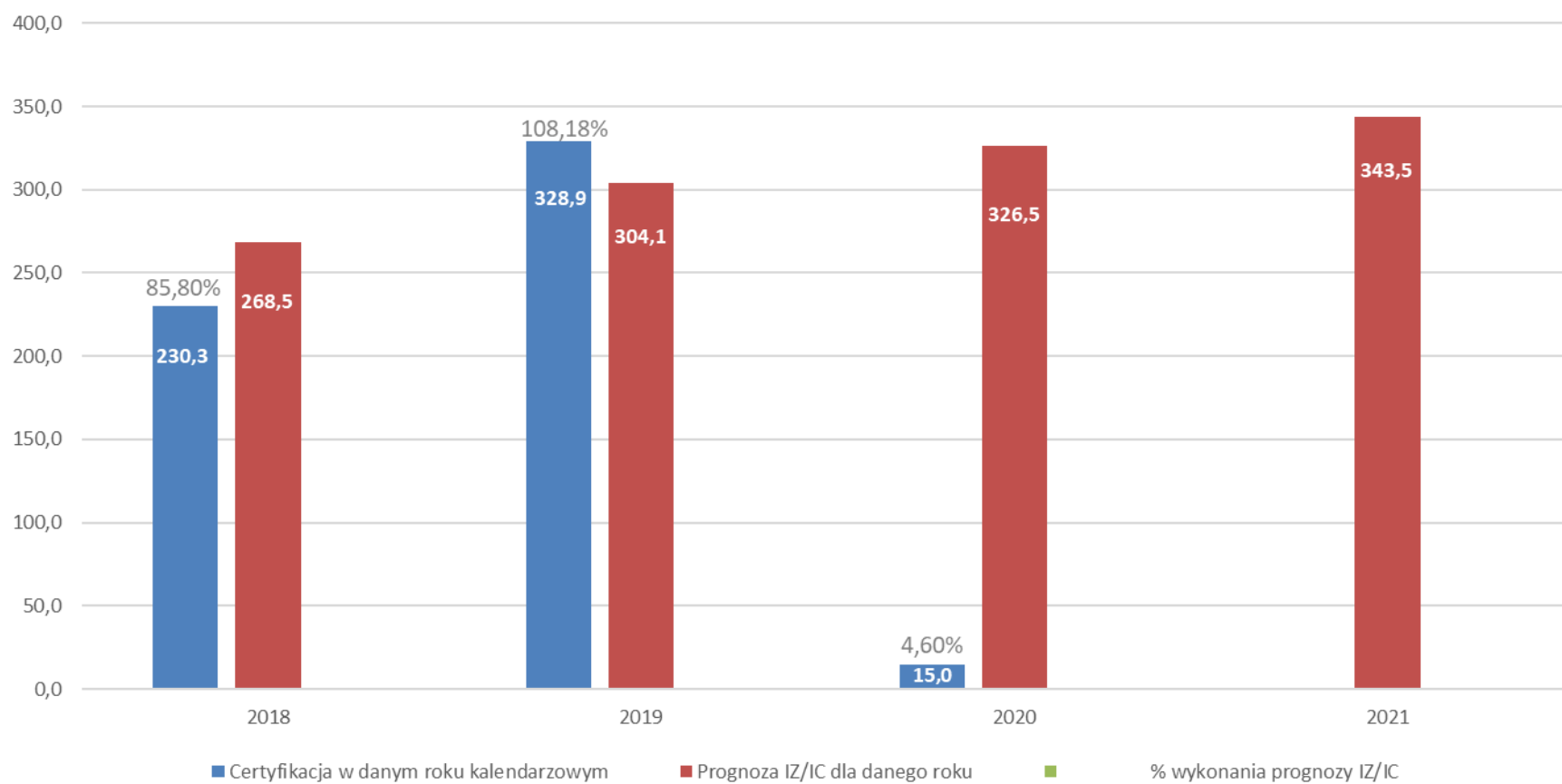
Wartość całkowita programu
2 231,7 mln Euro



Certyfikacja z podziałem na osie priorytetowe (w mln EURO) – według stanu na 12.03.2020 r.

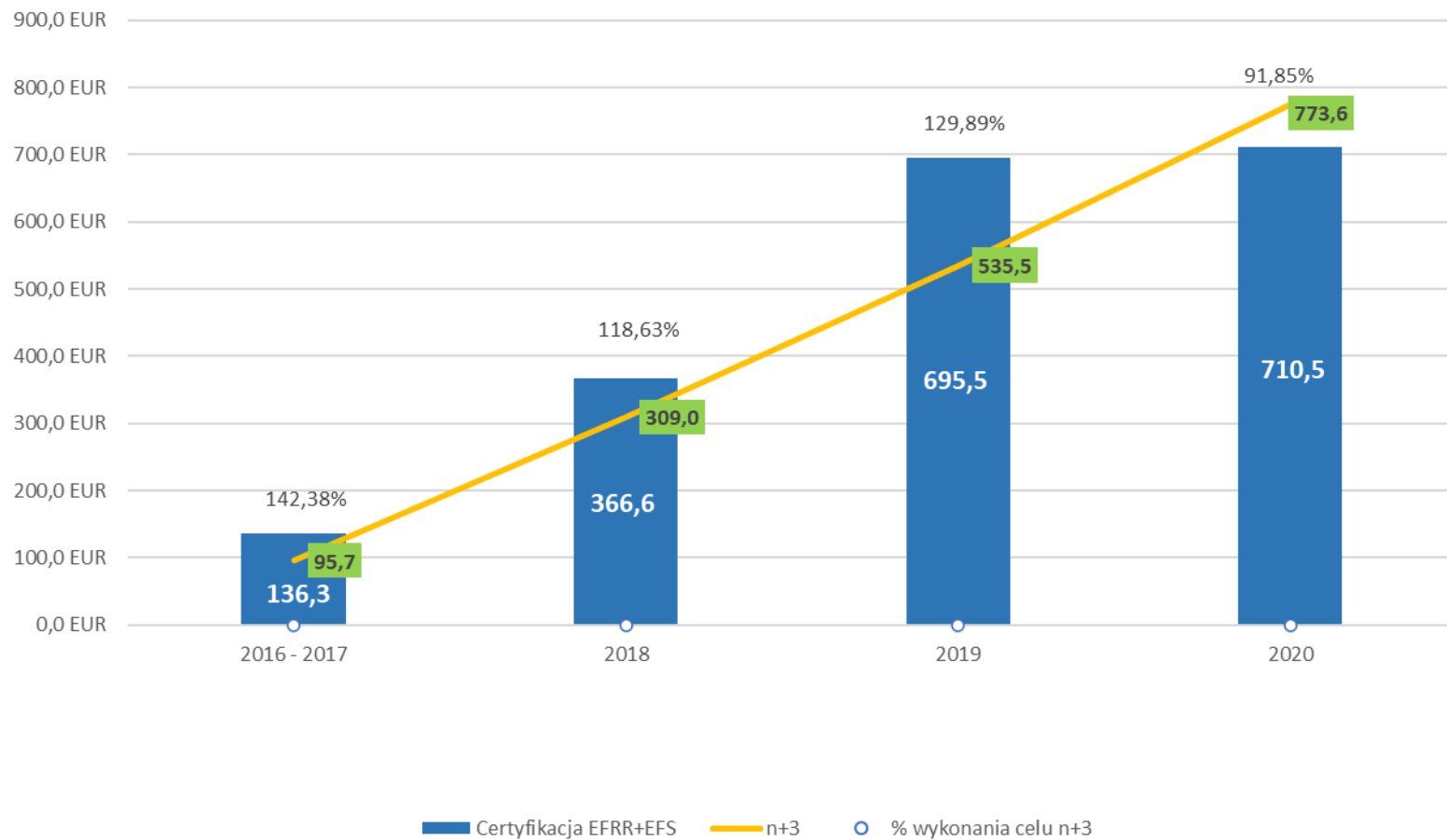


Realizacja prognozy IZ/IC w latach 2018 -2021 – stan na dn. 12.03.2020 r. (całkowite kwalifikowalne w mln euro)



Wykonanie N+3 – narastająco – według stanu na 12.03.2020 r.

(całkowite kwalifikowalne w mln euro)



Planowany % osiągnięcia programu i celu n+3 z potencjałem do dn. 12.03.2020 r. (całkowite kwalifikowalne w mln euro)

	EFRR	EFS	Razem
Wykonanie certyfikacji 2016 - 2020	534,4	176,1	710,5
Potencjał – wnioski o płatność przekazane do certyfikacji	13,9	3,4	17,3
Wartość programu	1 605,41	626,29	2 231,70
% wykonania programu (wraz z potencjałem)	34,15%	28,66%	32,61%
Cel n+3 na 2020 (narastająco)	555,97	217,60	773,57
% wykonania n+3 narastająco na 2020 (wraz z potencjałem)	98,62%	82,48%	94,08%

Opracowanie własne:

Wydział Certyfikacji

Regionalnego Programu Operacyjnego

Źródło: SL2014, SFC2014